

СМК	ИНСТРУКЦИЯ по охране труда для плотника	ИОТ-СМК-14-2021	
		ВЕРСИЯ 1	страница 1 из 8

ФЕДЕРАЛЬНОЕ ГОСУДАРСТВЕННОЕ БЮДЖЕТНОЕ ОБРАЗОВАТЕЛЬНОЕ УЧРЕЖДЕНИЕ  
**ВЫСШЕГО ОБРАЗОВАНИЯ**  
«Кемеровский государственный медицинский университет»  
Министерства здравоохранения Российской Федерации  
(ФГБОУ ВО КемГМУ Минздрава России)

СОГЛАСОВАНО

Председатель первичной профсоюзной  
организации ПРЗ РФ ФГБОУ ВО КемГМУ

Дадаева Г.Н. Дадаева  
« 24 » 02 2021 г.

УТВЕРЖДАЮ

Ректор ФГБОУ ВО КемГМУ  
Минздрава России

Попонникова Т. В. Попонникова  
« 25 » 02 2021 г.



## ИНСТРУКЦИЯ

по охране труда для плотника

ИОТ-СМК-14-2021

Дата введения в действие: 25.02.2021, Протокол Ученого совета № 6

СМК	ИНСТРУКЦИЯ по охране труда для плотника	ИОТ-СМК-14-2021	
		ВЕРСИЯ 1	страница 2 из 8

## 1. НАЗНАЧЕНИЕ И ОБЛАСТЬ ПРИМЕНЕНИЯ

Инструкция по охране труда для плотника федерального государственного бюджетного образовательного учреждения высшего образования «Кемеровский государственный медицинский университет» Министерства здравоохранения Российской Федерации (далее по тексту - Университет) устанавливает государственные нормативные требования охраны труда, направленные на обеспечение здоровых, безопасных условий труда работников при выполнении должностных обязанностей.

## 2. НОРМАТИВНОЕ ОБЕСПЕЧЕНИЕ

2.1. Федеральный закон от 29 декабря 2012 г. № 273-ФЗ «Об образовании в Российской Федерации»;

2.2. «Правила по охране труда при работе с инструментом и приспособлениями», утв. Приказом Минтруда России № 835н от 27.11.2020г.

2.3. Постановление Минтруда России, Минобразования России от 13.01.2003 N 1/29 (ред. от 30.11.2016) "Об утверждении Порядка обучения по охране труда и проверки знаний требований охраны труда работников организаций".

## 3. ОПРЕДЕЛЕНИЯ И СОКРАЩЕНИЯ

В настоящей Инструкции используются следующие сокращения:

3.1. **СМК** – система менеджмента качества;

3.2. **УЛАМКО** – управление лицензирования, аккредитации и менеджмента качества образования;

3.3. **ФГБОУ ВО КемГМУ Минздрава России** - федеральное государственное бюджетное образовательное учреждение высшего образования «Кемеровский государственный медицинский университет» Министерства здравоохранения Российской Федерации.

## 4. ОБЩИЕ ТРЕБОВАНИЯ ОХРАНЫ ТРУДА

4.1. К самостоятельной работе в должности плотника допускаются лица не моложе 18 лет, имеющие среднее профессиональное образование, прошедшие медицинское освидетельствование, обученные и прошедшие проверку знаний Правил и других нормативно-технических документов, прошедшие инструктажи по охране труда, имеющие не ниже II группы по электробезопасности.

Работники должны проходить обучение по оказанию первой помощи пострадавшему на производстве до допуска к самостоятельной работе.

Электротехнический персонал кроме обучения оказанию первой помощи пострадавшему на производстве должен быть обучен приемам освобождения пострадавшего от действия электрического тока с учетом специфики обслуживаемых (эксплуатируемых) электроустановок.

4.2. Плотник должен проходить обязательный медицинский осмотр при поступлении на работу и периодические медицинские осмотры не реже одного раза в 12 месяцев.

4.3. Плотник должен пройти до начала производственной деятельности инструктажи по охране труда:

- **вводный** инструктаж проводит специалист по охране труда и регистрирует в журнале вводного инструктажа;

- **первичный** инструктаж на рабочем месте проводит непосредственный руководитель (главный инженер), результаты инструктажа фиксируются в журнале регистрации инструктажа по охране труда на рабочем месте; после первичного инструктажа проводится **стажировка** под руководством ответственного обучающего работника, продолжительность стажировки должна быть от 2 до 14 смен.



СМК	ИНСТРУКЦИЯ по охране труда для плотника	ИОТ-СМК-14-2021	
		ВЕРСИЯ 1	страница 3 из 8

4.4. Периодически, но не реже одного раза в 6 месяцев плотник должен пройти **повторный** инструктаж на рабочем месте.

4.5. **Внеплановый** инструктаж на рабочем месте проводится в случаях:

- при перерывах в работе более чем на 30 календарных дней;
- при нарушении требований безопасности труда;
- при введении в действие новых или переработанных правил, инструкций по охране труда и т.п.;

- при замене оборудования, инструмента и т.п., материалов и других факторов, влияющих на безопасность труда.

4.6. В процессе стажировки плотник должен:

- усвоить требования правил эксплуатации, охраны труда, пожарной безопасности и их практическое применение на рабочем месте;

- изучить схемы, производственные инструкции по охране труда, знание которых обязательно для работы в данной профессии;

- отработать четкое ориентирование на своем рабочем месте;

- приобрести необходимые практические навыки в выполнении производственных операций;

- изучить приемы и условия безаварийной, безопасной и экономичной эксплуатации обслуживаемого оборудования.

4.7. Первичная проверка знаний проводится у плотников, впервые поступивших на работу или при перерыве в проверке знаний более 3-х лет.

Очередная проверка знаний проводится не реже одного раза в год в комиссии ФГБОУ КемГМУ Минздрава России.

Допуск к самостоятельной работе для плотника оформляется приказом.

4.8. В течение всей рабочей смены следует соблюдать установленный режим труда и отдыха.

4.9. Основными опасными и вредными производственными факторами при работе с инструментом могут быть:

-неисправный рабочий инструмент;

-отлетающие частицы металла;

-электроток;

-промышленная пыль;

-производственный шум.

4.10. Плотник должен быть обеспечен средствами индивидуальной защиты в соответствии с действующими типовыми нормами бесплатной выдачи специальной одежды, специальной обуви и других средств индивидуальной защиты:

- костюм для защиты от общих производственных загрязнений;

- ботинки кожаные с жёстким подноском;

- очки защитные;

- рукавицы или перчатки с полимерным покрытием.

На наружных работах зимой дополнительно:

- куртка на утепляющей прокладке;

- брюки на утепляющей прокладке;

- валенки с резиновым низом.

4.11. Плотник обязан знать и соблюдать:

-Инструкцию о мерах пожарной безопасности в ФГБОУ ВО КемГМУ.

-Инструкцию по охране труда при работе ручным инструментом и приспособлениями.

-Инструкцию по охране труда при работе с инструментом и приспособлениями

(электрифицированным, пневматическим инструментом, переносными лампами, инструмента с приводом от двигателя внутреннего сгорания).

-Инструкцию по электробезопасности.

-И другие при необходимости.



СМК	ИНСТРУКЦИЯ по охране труда для плотника	ИОТ-СМК-14-2021	
		ВЕРСИЯ 1	страница 4 из 8

4.12. Плотник обязан:

- соблюдать требования пожарной безопасности;
- соблюдать меры предосторожности при проведении работ с легковоспламеняющимися и горючими жидкостями, веществами и оборудованием;
- соблюдать правила внутреннего распорядка и дисциплину труда;
- своевременно и точно исполнять распоряжения непосредственного руководителя;
- соблюдать требования по охране труда, производственной санитарии;
- бережно относиться к имуществу организации;
- соблюдать порядок передвижения по автодорогам и территории организации.

4.13. О случаях травмирования, всех неисправностях в работе механизмов, оборудования, нарушениях требований безопасности, ухудшении условий труда, возникновении чрезвычайных ситуаций плотник должен сообщить непосредственному руководителю и принять меры обеспечения собственной безопасности.

4.14. При заболевании, отравлении или несчастном случае плотник должен немедленно прекратить работу, известить об этом руководителя и обратиться за медицинской помощью.

4.15. При несчастном случае с другими работниками необходимо: оказать пострадавшему первую помощь, соблюдая меры собственной безопасности; по возможности сохранить обстановку случая и о случившемся сообщить руководителю.

4.16. В процессе работы плотник обязан соблюдать правила личной гигиены: обеспыливать спецодежду; мыть руки с мылом перед приемом пищи; следить за чистотой рабочего места, спецодежды и средств индивидуальной защиты.

4.17. За невыполнение или нарушение инструкций по охране труда виновные несут ответственность в соответствии с существующим законодательством, а также подвергаются внеочередной проверке знаний.

## 5. ТРЕБОВАНИЯ ОХРАНЫ ТРУДА ПЕРЕД НАЧАЛОМ РАБОТЫ

5.1. Осмотреть, привести в порядок и надеть спецодежду. Застегнуть и заправить ее так, чтобы она не имела свисающих и развевающихся концов. Обувь должна быть с закрытой верхней частью, твердым носком и толстой подошвой.

5.2. Проверить комплектность, исправность средств индивидуальной защиты.

5.3. Получить задание на работу.

5.4. Осмотреть место предстоящих работ или верстак, привести его в порядок, убрать посторонние предметы.

5.5. Проверить наличие и исправность инструмента, приспособлений. При работе применять только исправный инструмент и приспособления.

5.6. Убедиться в достаточной освещенности рабочего места. Если необходимо пользоваться переносной электрической лампой, необходимо проверить, есть ли на лампе защитная сетка, исправны ли кабель и изоляционная резиновая трубка.

5.7. Инструмент и детали расположить так, чтобы избежать лишних движений и обеспечить безопасность работы.

5.8. Если работы производятся на оборудовании, имеющем электрический привод, то перед началом работы необходимо потребовать разбора электрической схемы привода на время выполнения работы.

## 6. ТРЕБОВАНИЯ ОХРАНЫ ТРУДА ВО ВРЕМЯ РАБОТЫ

6.1. Работать только исправным инструментом и приспособлениями. Работа инструментом без ручек или с неисправными ручками запрещается.

6.2. Снятые детали или узлы необходимо складывать на верстак, длинные детали (полуоси, валы и т.д.), во избежание их падения и травмирования людей, запрещается ставить вертикально, прислоняя к стенам или оборудованию.



СМК	ИНСТРУКЦИЯ по охране труда для плотника	ИОТ-СМК-14-2021	
		ВЕРСИЯ 1	страница 5 из 8

6.3. Во избежание отравлений и возникновения пожара запрещается применять для промывки деталей бензин.

6.4. При выполнении работ соблюдать требования безопасности, изложенные в инструкции по охране труда при работе ручным инструментом и приспособлениями и инструкции по охране труда при работе с инструментом и приспособлениями (электрифицированным, пневматическим инструментом, переносными лампами, инструмента с приводом от двигателя внутреннего сгорания).

6.5. Требования безопасности при эксплуатации электрооборудования.

Запрещается:

- эксплуатация аппаратов при отсутствии устройства защитного заземления;
- снимать защитные панели, корпуса электроаппаратов;
- при отключении электроаппаратов братья руками за электрошнур;
- эксплуатировать неисправные электроаппараты, электроприборы;
- оставлять электроаппараты, включенные в электрическую сеть без наблюдения;
- самостоятельно устранять какие-либо неисправности в электрооборудовании.

6.6. Запрещается эксплуатировать электрооборудование:

- при возникновении короткого замыкания, обрыва в системе электропитания, обрыва устройства защитного заземления;
- при обнаружении неисправностей в электрооборудовании, при нарушении электропроводки к ним;
- при возникновении пожара

6.7. Запрещается прикасаться к открытым токоведущим частям оборудования и оголенным проводам, производить самовольное исправление или подключение электропроводки, а также вешать одежду и класть какие-либо предметы на провода, изоляторы, выключатели, розетки и другую коммутационную аппаратуру.

## 7. ТРЕБОВАНИЯ ОХРАНЫ ТРУДА В АВАРИЙНЫХ СИТУАЦИЯХ

7.1. **Аварийные и нештатные ситуации могут быть обусловлены:**

- поражением электрическим током;
- возникновением пожара;
- отключением подачи электроэнергии;
- иными природными или техногенными факторами.

7.2. **При развитии нештатной ситуации или аварии** персонал должен оценить риск поражения электрическим током и самостоятельно принять решение о предупреждении электротравмы:

- отключить электрооборудование от электрической сети;
- отключить главный сетевой рубильник.

Необходимо немедленно поставить в известность руководителя подразделения и руководителя организации.

7.3. **При возникновении пожара необходимо:**

- отключить электроэнергию, вентиляцию, вызвать пожарную команду по телефону 01 (сот.011), 112, сообщить об этом непосредственному руководителю;
- принять меры по защите от воздействия огня, продуктов горения, поражения электрическим током;
- принять меры по ликвидации пожара первичными средствами пожаротушения.

Для тушения электрооборудования использовать углекислотный или порошковый огнетушители.

Не допускается использование воды для тушения горючих жидкостей (спирт и др.)

7.4. **При прочих нештатных ситуациях** (коротком замыкании, обрыве электрической цепи, нарушении коммуникационных систем вентиляции), препятствующих выполнению технологических операций,

- прекратить работу до ликвидации нештатной ситуации;

СМК	ИНСТРУКЦИЯ по охране труда для плотника	ИОТ-СМК-14-2021	
		ВЕРСИЯ 1	страница 6 из 8

- сообщить непосредственному руководителю.

7.5. При обнаружении неисправности электрооборудования в процессе эксплуатации отключить его от электросети.

7.6. Необходимо остановить работу в случаях, создающих условия для аварийной ситуации, при следующих нарушениях охраны труда:

-неисправность или несвоевременное испытание технологической оснастки, приспособлений и инструмента;

-недостаточная освещенность рабочего места и подходов к нему, захламление проходов;

-повышенная загазованность помещения, влажность, влияющая на возможность безопасного передвижения и работу с переносным электроинструментом;

-потеря устойчивости конструкций, расположенных на высоте, или средств для подъема на высоту;

-отсутствие ограждения зоны производства работ при возможности появления в ней посторонних лиц, не связанных с данной работой.

## **8. ТРЕБОВАНИЯ ОХРАНЫ ТРУДА ПО ОКОНЧАНИИ РАБОТЫ**

8.1. По окончании работы нужно привести в порядок рабочее место: очистить от грязи и пыли оборудование и инструмент, собрать в отведенное место мусор и отходы, собрать и сложить в установленное место инструмент и приспособления.

8.2. По окончании работы следует снять спецодежду, спецобувь и другие средства индивидуальной защиты и убрать их в установленное место хранения.

8.3. По окончании работы следует тщательно вымыть руки тёплой водой с мылом.


8.4. Обо всех замеченных в процессе работы неполадках и неисправностях применяемого инструмента, приборов и оборудования, а также о других нарушениях требований охраны труда следует сообщить своему непосредственному руководителю.



СМК	ИНСТРУКЦИЯ по охране труда для плотника	ИОТ-СМК-14-2021	
		ВЕРСИЯ 1	страница 7 из 8

### ИНФОРМАЦИОННЫЙ ЛИСТ





#### РАЗРАБОТАНО

Должность	ФИО	Подпись	Дата
Главный инженер	Кондаков Александр Сергеевич		24.02.21г.

#### КОНСУЛЬТАНТ

Должность	ФИО	Подпись	Дата
-			

#### СОГЛАСОВАНО

Должность	ФИО	Подпись	Дата
Ответственный за систему менеджмента качества Университета, проректор по учебной работе	Коськина Елена Владимировна		24.02.2021
Специалист по охране труда	Мысочка Ольга Сергеевна		24.02.2021
Начальник управления лицензирования, аккредитации и менеджмента качества образования (УЛАМКО)	Синькова Маргарита Николаевна		24.02.2021
Ведущий юрисконсульт	<u>Длужняк</u> Елена Викторовна		24.02.2021

**ВВЕДЕНО В ДЕЙСТВИЕ** со дня утверждения ректором Университета «25» февраля 2021 г., (Основание: протокол заседания Ученого совета №6 от «25» февраля 2021 г., протокол заседания Совета по качеству №5 от «24» февраля 2021 г.)

#### СПИСОК РАССЫЛКИ

- УЛАМКО

