



Течение беременности и исходы родов у юных

КОНДРАТОВА Л.А.

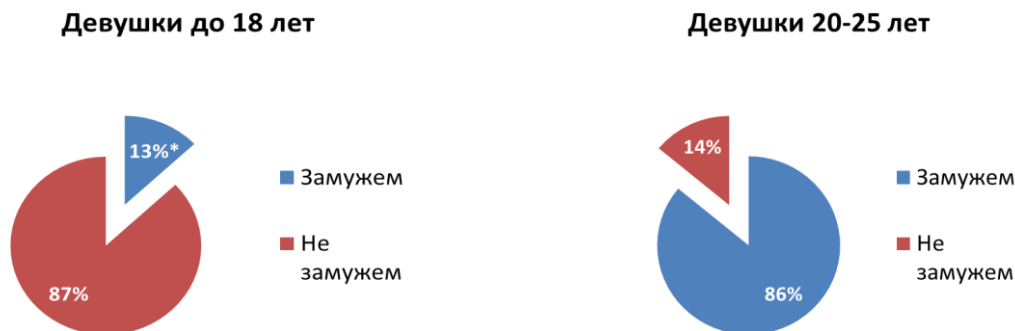
Научный руководитель – д.м.н., профессор С.И.Елгина

Актуальность проблемы - Частота беременности у подростков за последние 20 лет возросла во многих странах и имеет выраженную тенденцию к дальнейшему увеличению. Вынашивание беременности в юном возрасте является серьезным испытанием, так как беременность и роды протекают в условиях функциональной незрелости организма, неадекватности адаптационных механизмов, что создает высокий риск осложнений, как для матери, так и для плода.

Цель исследования - Изучить течение беременности, исходы родов для матери и плода у юных.

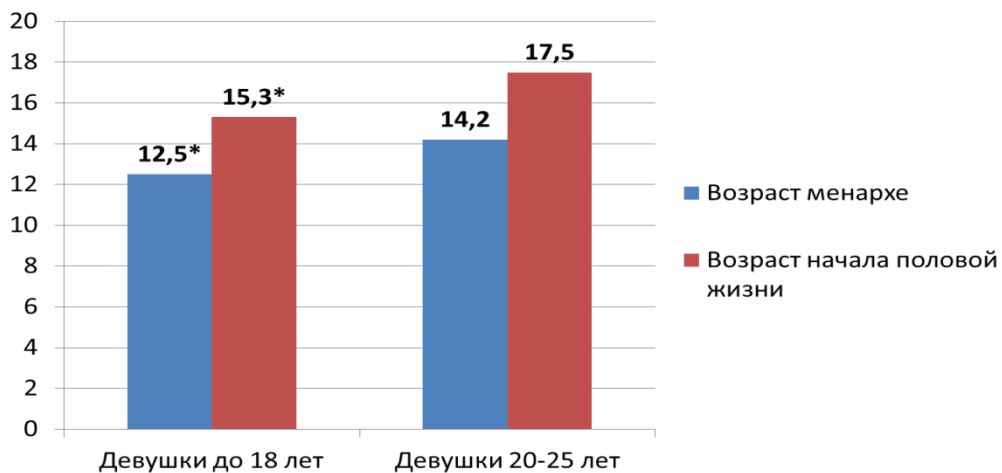
Материалы и методы исследования - Проведен ретроспективный анализ историй болезней 400 женщин в ГАУЗ КОКБ им. С.В. Беляева, «Областной перинатальный центр», г. Кемерово, за период с 2015 по 2018 гг. Основная группа включала 200 девушек младше 18 лет, контрольная – 200 девушек в возрасте 20-25 лет.

Девушки до 18 лет и 20-25 лет состоящие в официальном браке



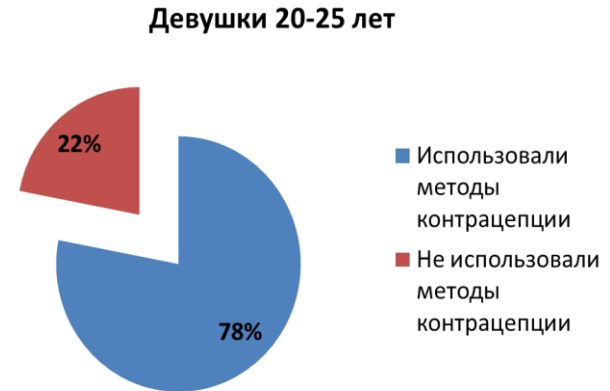
Абсолютное большинство девушек 1 группы не состояли в официальном браке.

Возраст менархе и начала половой жизни у девушек до 18 лет и 20-25 лет



У девушек 1 группы отмечен более ранний возраст менархе и более раннее начало половой жизни.

Использование методов контрацепции девушками до 18 лет и 20-25 лет



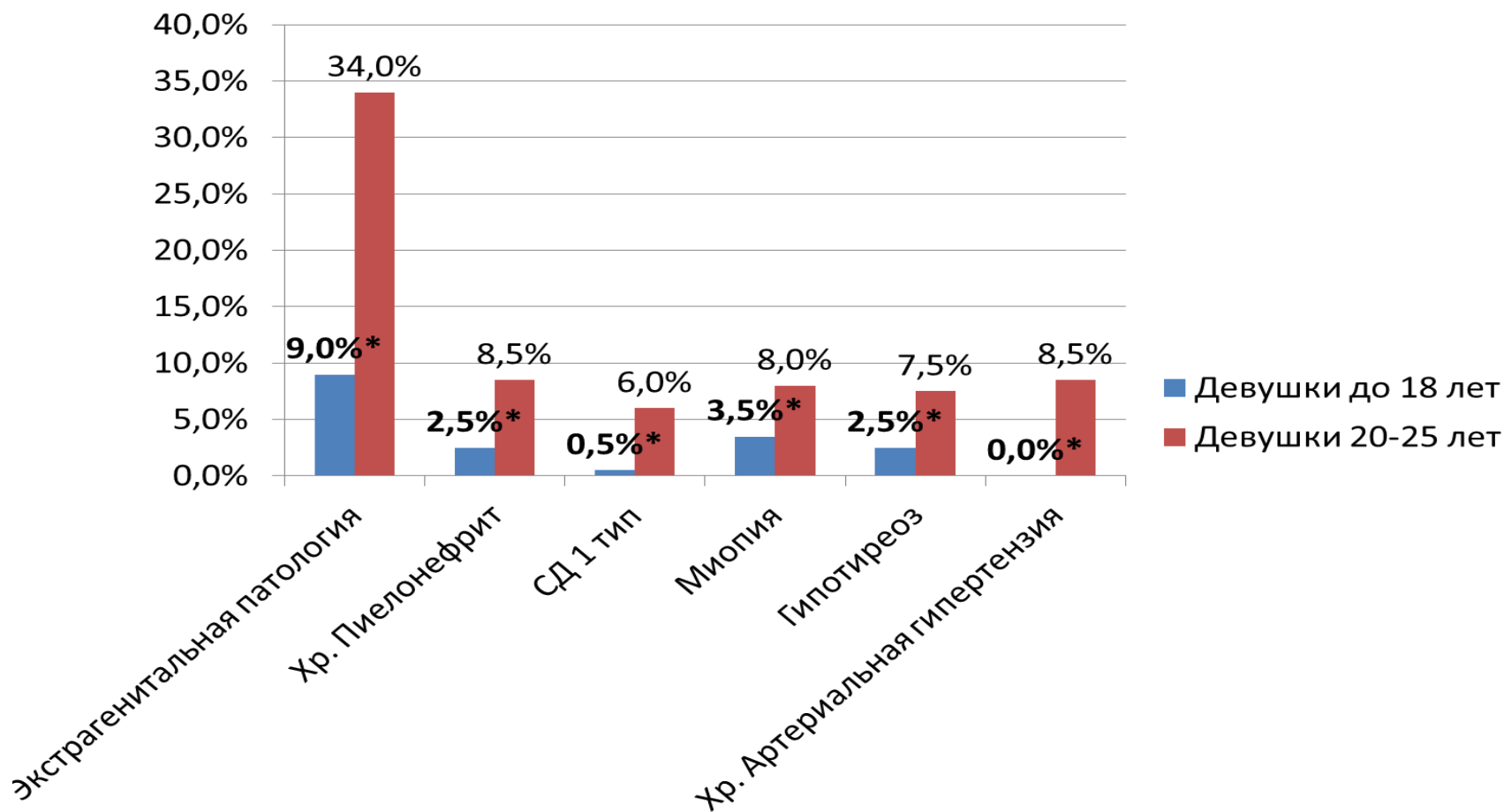
Девушки-подростки в большинстве своем не использовали методы контрацепции

Паритет у девушек до 18 лет и 20-25 лет



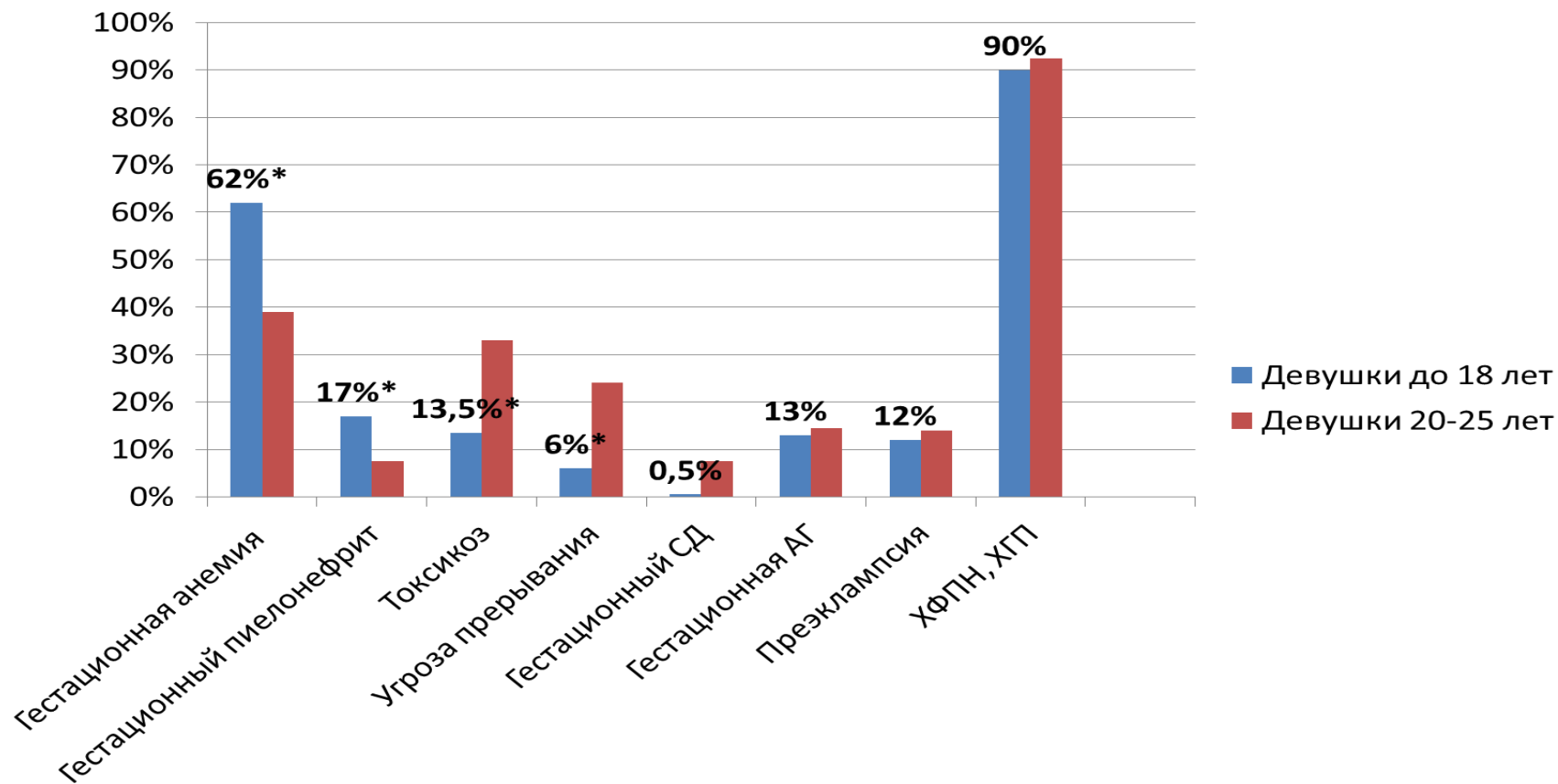
Абсолютное большинство в группе до 18 лет – первобеременные.

Структура экстрагенитальной патологии у девушек до 18 лет и 20-25 лет



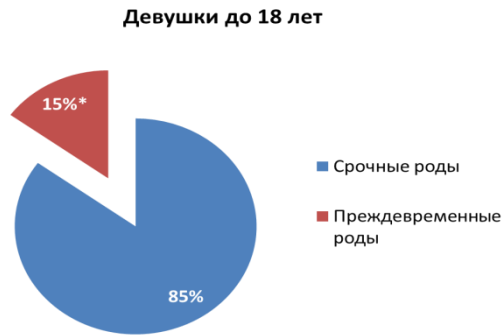
У девушек 1 группы значительно реже встречалась экстрагенитальная патология – в 9 % случаев, против 34% во 2 группе.

Структура осложнений беременности у девушек до 18 лет и 20-25 лет



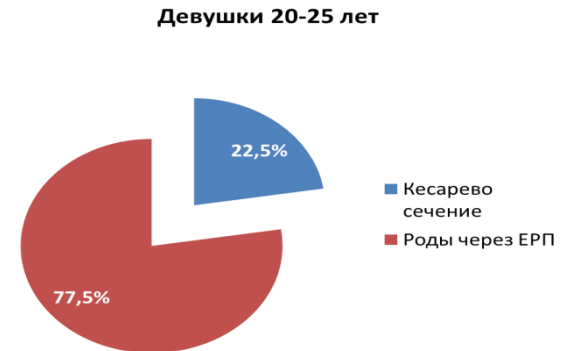
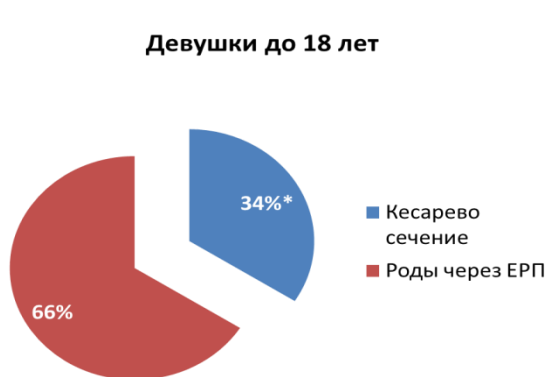
Беременность у юных чаще осложнялась гестационным пиелонефритом и анемией. Токсикоз беременных, угроза прерывания – у юных встречались значительно реже. Гестационный сахарный диабет в 15 раз чаще встречался в группе контроля. Статистически значимых различий среди других осложнений не выявлено.

Срок родов у девушек до 18 лет и 20-25 лет



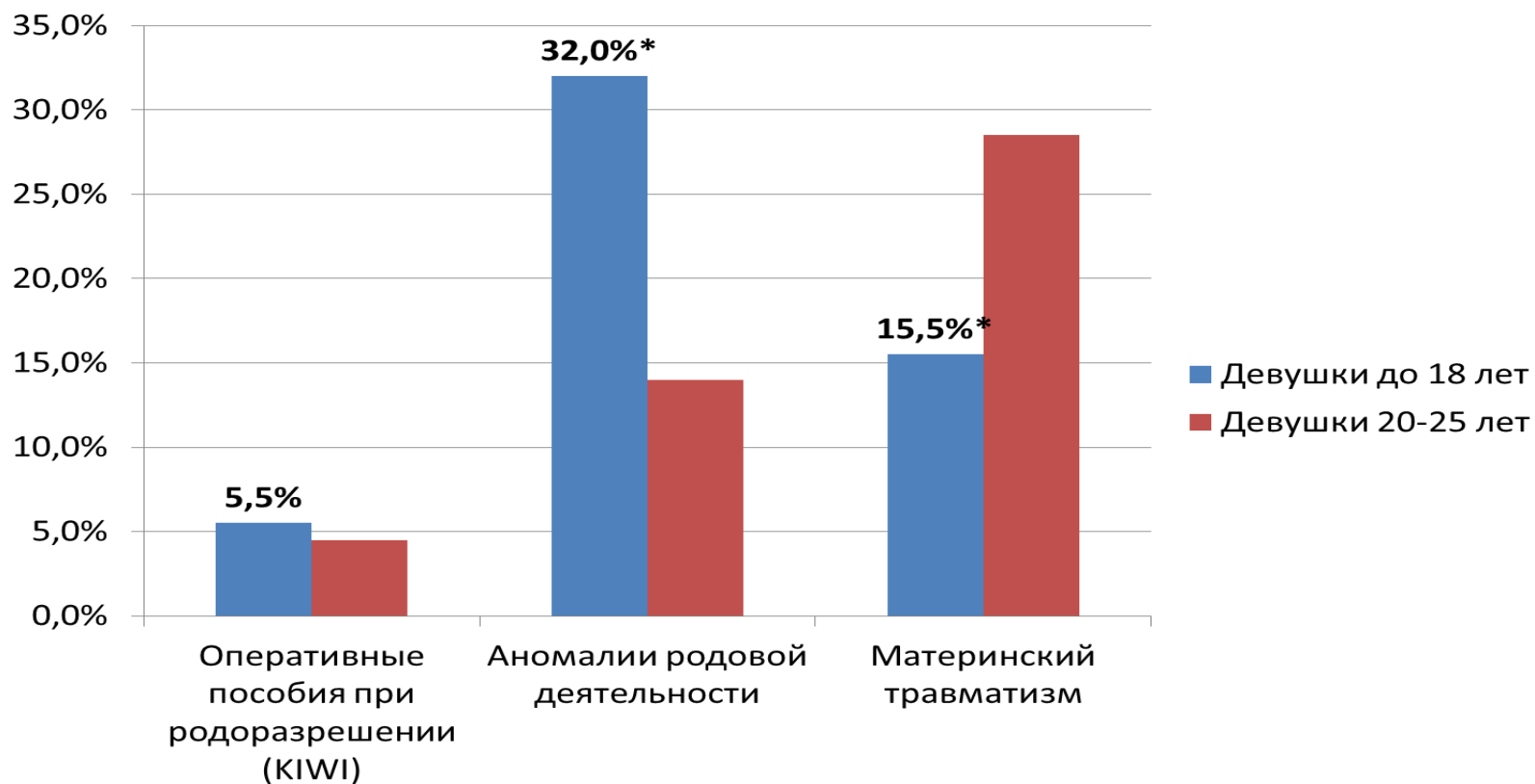
У большинства пациенток в обеих группах роды произошли в доношенном сроке. Однако преждевременные роды достоверно чаще встречались в группе юных ($p < 0,05$).

Оперативные роды у девушек до 18 лет и 20-25 лет



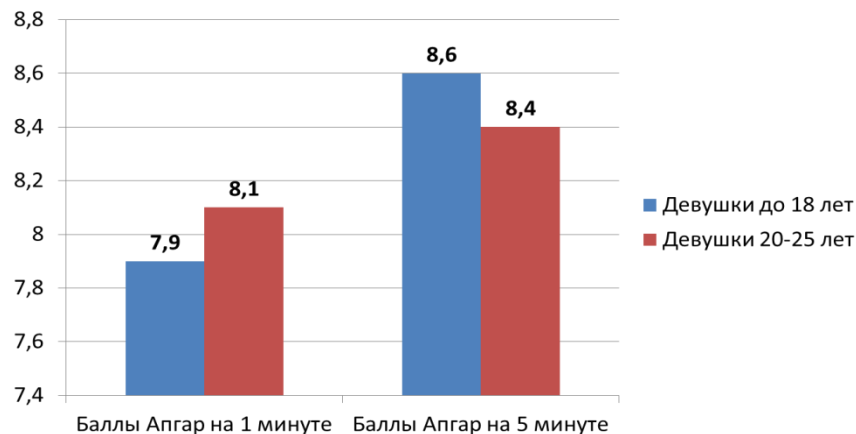
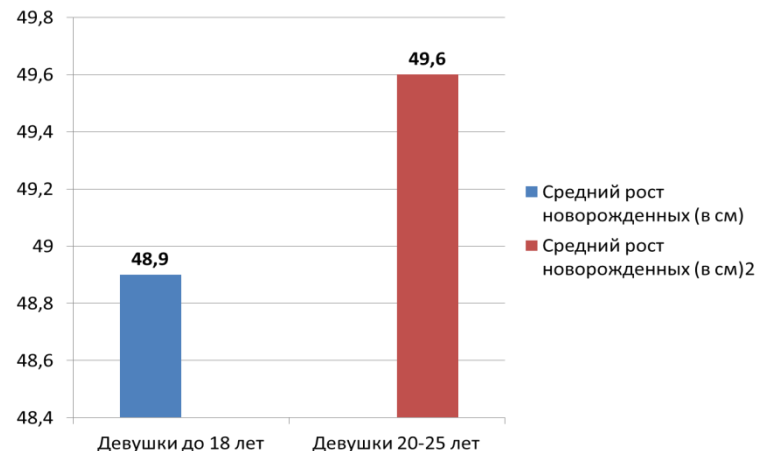
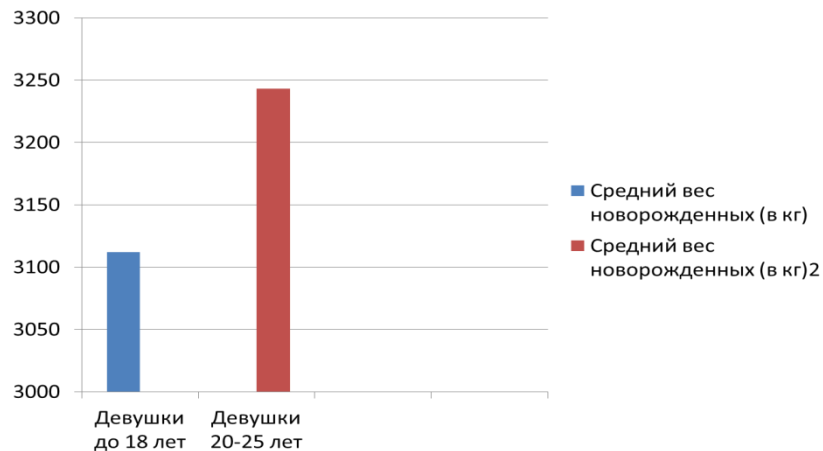
Операция кесарево сечение достоверно чаще выполнялась у юных ($p < 0,05$).

Структура осложнений родов у девушек до 18 лет и 20-25 лет



Течение родов у юных чаще осложнялось аномалиями родовой деятельности. Однако материнский травматизм встречался значительно реже.

Состояние новорожденных рожденных матерями до 18 лет и 20-25 лет



Статистически значимых различий между весом, ростом, баллами по Апгар среди новорожденных, рожденных матерями обеих групп не выявлено.

Выводы: Таким образом, осложнения беременности и родов чаще встречались у юных женщин. Однако исходы родов для новорожденных не отличаются.

СПАСИБО ЗА ВНИМАНИЕ!

