

ФГБОУ ВО «Кемеровский государственный медицинский университет» МЗ РФ

Влияние дородового излития околоплодных вод на течение родов

**Выполнила: ординатор кафедры акушерства и гинекологии им. профессора Г.А. Ушаковой Фомченко С. В.
Руководитель: к.м.н., доцент кафедры акушерства и гинекологии имени профессора Г.А. Ушаковой Рудаева Е.В.**

Актуальность

Частота преждевременного разрыва плодных оболочек составляет 2-20% всех беременностей. В 8-10 % ПРПО наблюдается при доношенной беременности.

Для данной группы характерно возрастание частоты аномалий родовой деятельности, оперативного родоразрешения.



Цель исследования

- изучить особенности течения родов при дородовом разрыве плодных оболочек у женщин с доношенной беременностью.



Материал и методы исследования

Проведено ретроспективное исследование «случай-контроль» 80 историй родов за 2018-2019 года по данным родильного дома № 1 ГАУЗ КО «Областная клиническая больница скорой медицинской помощи им. М.А. Подгорбунского».

Основная группа - 80 женщин с дородовым излитием околоплодных вод.

Группу сравнения – 80 женщин со своевременным излитием околоплодных вод.

Проводилась оценка осложнений родового процесса, травматизма матери. Обработка полученных результатов проводилась при помощи программы STATISTICA 6.0 (модуль BasicStatistic/Tables).



Критерии включения и ИСКЛЮЧЕНИЯ

- 1 группа (N=80):

Критерии включения:

излитие околоплодных вод до начала родовой деятельности, доношенная одноплодная беременность.

- 2 группа (N=80):

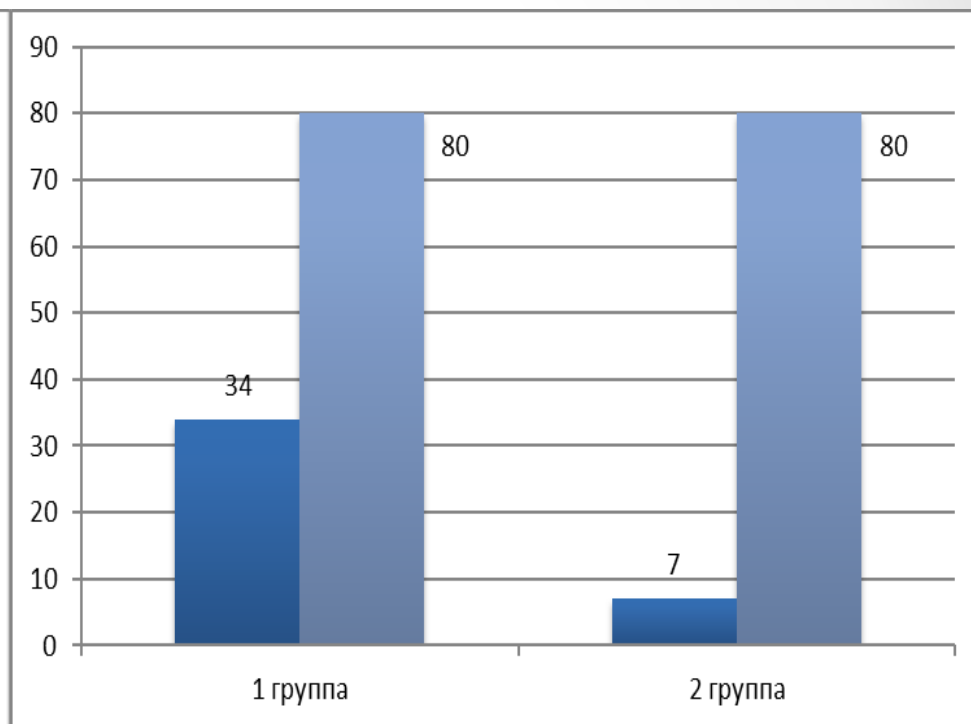
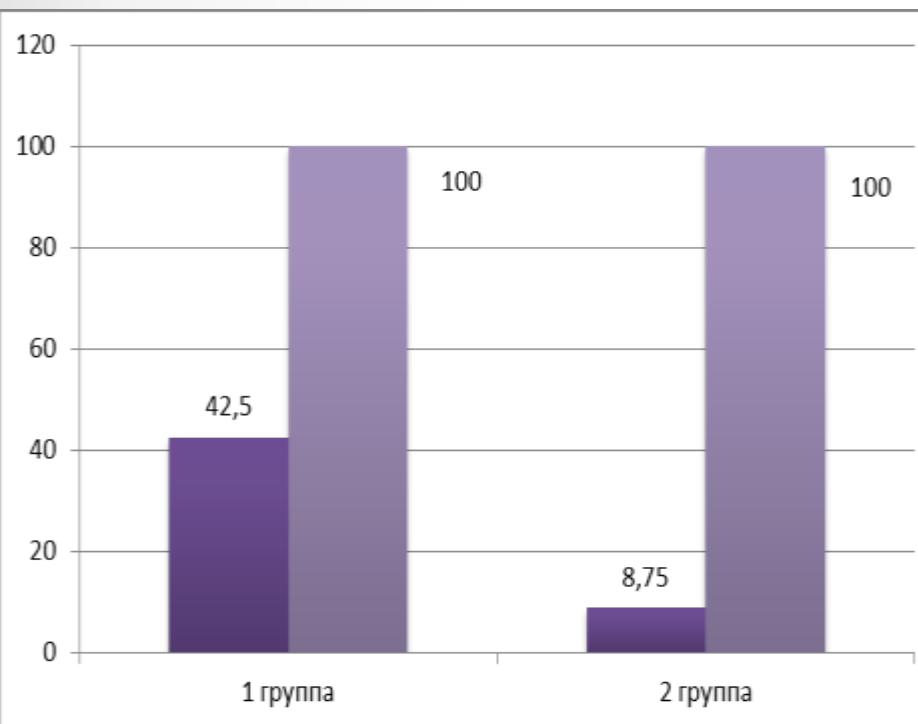
Критерии включения:

своевременно излитие околоплодных вод, доношенная одноплодная беременность.

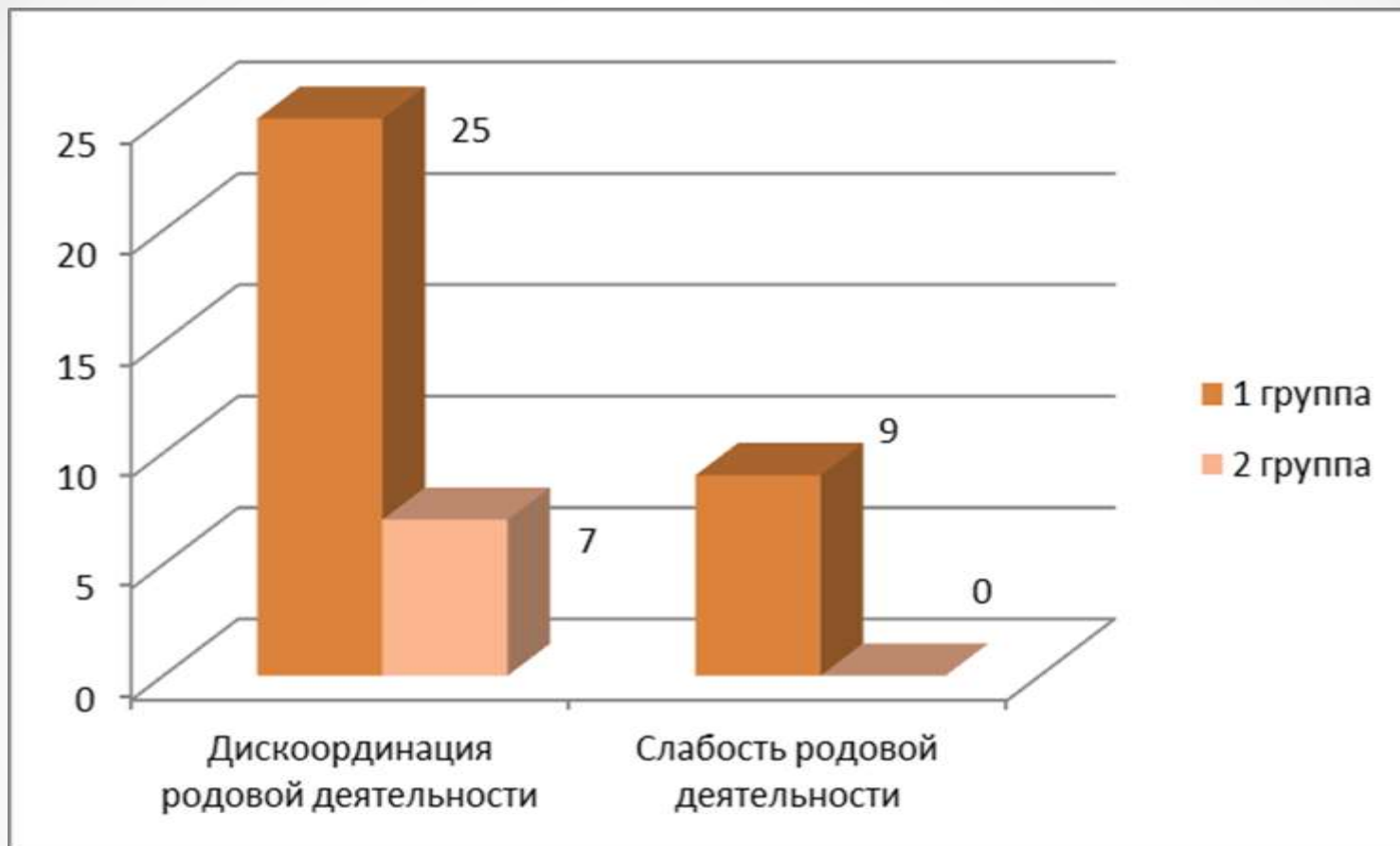
Критерии исключения:

заранее предполагаемое оперативное абдоминальное родоразрешение, многоплодная, недоношенная беременность.

Результаты исследования

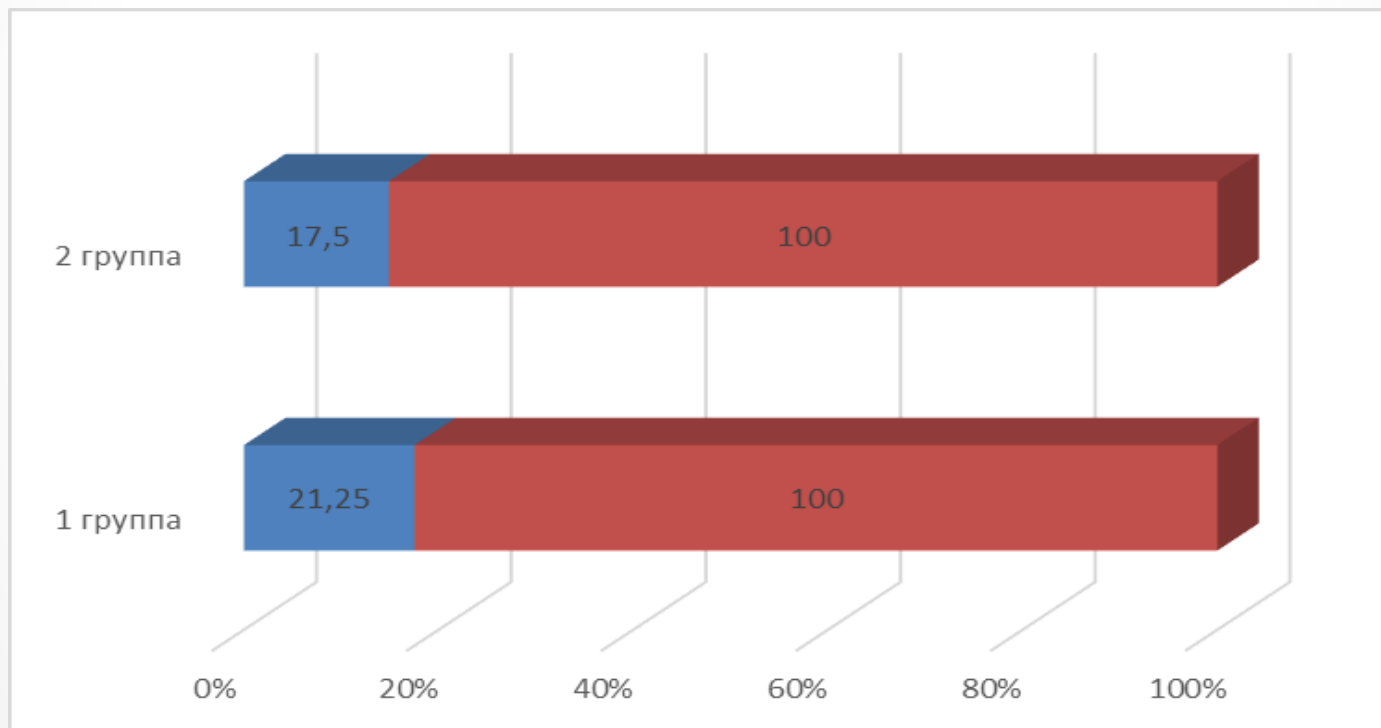


Течение родов в обеих группах осложнилось аномалиями родовой деятельности (42,5% (34) и 8,75%(7) соответственно).



Из 42,5%(34) женщин основной группы 11,25%(9) составила слабость родовой деятельности, в группе сравнения не встречалась.

Оперативным путем было родоразрешено 17 (21,25%) пациенток основной группы (17,5%). Из них по поводу аномалий родовой деятельности прооперировано 16 (94,07%), в группе сравнения 5 (35%).





При анализе данных травматизма мягких тканей родовых путей не было выявлено статистически значимой разницы в обеих группах (30% и 25% соответственно).

Вывод

Дородовое излитие околоплодных вод достоверно чаще вызывает аномалии родовой деятельности, в связи с чем частота оперативного абдоминального родоразрешения по этому поводу выше.

Достоверной информации о повышенном риске травматизма родовых путей на основе полученных данных исследования не выявлено.