


СМК	ИНСТРУКЦИЯ о мерах пожарной безопасности в общежитии по адресу г. Кемерово, б-р. Строителей, д.45	СМК-ИОТ-44-2023
		страница 1 из 18

ФЕДЕРАЛЬНОЕ ГОСУДАРСТВЕННОЕ БЮДЖЕТНОЕ ОБРАЗОВАТЕЛЬНОЕ УЧРЕЖДЕНИЕ
ВЫСШЕГО ОБРАЗОВАНИЯ

«Кемеровский государственный медицинский университет»
Министерства здравоохранения Российской Федерации
(ФГБОУ ВО КемГМУ Минздрава России)

СОГЛАСОВАНО

Председатель первичной профсоюзной
организации ПРЗ РФ ФГБОУ ВО КемГМУ


О.В. Головкин
«25.» 09 2023 г.

УТВЕРЖДАЮ

И.о. ректора ФГБОУ ВО
КемГМУ Минздрава России


В. Попонникова
«25.» 09 2023 г.



ИНСТРУКЦИЯ

о мерах пожарной безопасности в общежитии
по адресу г. Кемерово, б-р. Строителей, 45

ИОТ-СМК-44-2023

Кемерово 2023

СМК	ИНСТРУКЦИЯ о мерах пожарной безопасности в общежитии по адресу г. Кемерово, б-р. Строителей, д.45	СМК-ИОТ-44-2023
		страница 2 из 18

1. НАЗНАЧЕНИЕ И ОБЛАСТЬ ПРИМЕНЕНИЯ

Инструкция о мерах пожарной безопасности в общежитии по адресу г. Кемерово, б-р Строителей, д.45 федерального государственного бюджетного образовательного учреждения высшего образования «Кемеровский государственный медицинский университет» Министерства здравоохранения Российской Федерации (далее - КемГМУ) устанавливает основные требования пожарной безопасности в здании и помещениях общежития.

Инструкция является обязательной для исполнения всеми обучающимися, работниками, арендаторами, юридическими лицами, с которыми ФГБОУ ВО КемГМУ Минздрава России заключил контракты (договоры), лицами, командированными в КемГМУ, прибывшими для исполнения определенных плановых и неплановых работ, а также иных запланированных и государственных мероприятий в КемГМУ.

2. НОРМАТИВНОЕ ОБЕСПЕЧЕНИЕ

- Федеральный закон «О пожарной безопасности» № 69-ФЗ от 21.12.1994.
- Постановление Правительства Российской Федерации № 1479 от 16.09.2020 «Об утверждении Правил противопожарного режима в Российской Федерации»;
- Постановление Правительства Российской Федерации № 1885 от 24.10.2022 «О внесении изменений в Правила противопожарного режима в Российской Федерации».
- Устав КемГМУ.

3. ОПРЕДЕЛЕНИЯ И СОКРАЩЕНИЯ

В настоящей Инструкции используются следующие сокращения:

ИОТ – инструкция по охране труда;

СМК – система менеджмента качества;

УЛАМКО – управление лицензирования, аккредитации и менеджмента качества образования;

УК – учебный корпус.

4. ОБЩИЕ ПОЛОЖЕНИЯ

4.1. Все работники ФГБОУ ВО КемГМУ Минздрава России допускаются к работе только после прохождения противопожарного инструктажа, а при выполнении должностных обязанностей - прохождения обучения по пожарной безопасности.

4.2. К работе в корпусе допускаются лица не моложе 18 лет, прошедшие медицинский осмотр, обученные правилам пожарной безопасности, прошедшие вводный инструктаж и первичный инструктаж на рабочем месте.

4.3. Периодический повторный инструктаж по пожарной безопасности проводится не реже 1 раза в 6 (шесть) месяцев.

4.4. Ответственный за пожарную безопасность УК и всего электрохозяйства определяются приказом ректора.

4.5. Лица, виновные в нарушении действующих правил пожарной безопасности, несут уголовную, административную, дисциплинарную или иную ответственность в соответствии с действующим законодательством.

5. ПОРЯДОК СОДЕРЖАНИЯ ТЕРРИТОРИИ, ЗДАНИЯ, ПОМЕЩЕНИЙ, ЭВАКУАЦИОННЫХ ПУТЕЙ И ВЫХОДОВ, В ТОМ ЧИСЛЕ АВАРИЙНЫХ, А ТАКЖЕ ПУТЕЙ ДОСТУПА ПОДРАЗДЕЛЕНИЙ ПОЖАРНОЙ ОХРАНЫ НА ОБЪЕКТ

5.1. 2.1. Содержание территорий

СМК	ИНСТРУКЦИЯ о мерах пожарной безопасности в общежитии по адресу г. Кемерово, б-р. Строителей, д.45	СМК-ИОТ-44-2023
		страница 3 из 18

5.1.1. На территории общежития необходимо:

- своевременно убирать тару, горючие отходы, опавшие листья, траву и прочие отходы;
- при жарке и сухой погоде поливать территорию не менее 2 раз в день;
- содержать всегда свободными пути для проезда пожарной техники, в зимнее время очищать от снега и льда дороги, проезды и подъезды к зданию общежития. О закрытии дорог или проездов для их ремонта или по другим причинам, препятствующим проезду пожарных машин, необходимо извещать пожарно-спасательную часть № 5 (телефон 101, 112; **45-13-12**, 45-13-19). На период закрытия дорог в соответствующих местах необходимо устанавливать указатели направления объезда;

- обеспечивать наружное освещение в темное время суток для быстрого подъезда автотранспорта экстренных служб (МЧС, полиции и т.д.) на территорию, к входам здания общежития.

Запрещено использовать территорию общежития под складирование материалов, оборудования и тары, стоянки транспорта.

5.1.2. На территории общежития запрещено:

- устраивать свалки;
- оставлять тару (емкости, канистры и т. п.) с легковоспламеняющимися и горючими жидкостями, а также баллоны со сжатыми и сжиженными газами;
- разводить костры и сжигать отходы.

5.2. Содержание здания и помещений

5.2.1. В здании и помещениях общежития необходимо:

- своевременно проводить уборку;
- содержать свободными подходы к электрооборудованию и первичным средствам пожаротушения;
- размещать только необходимую для организации образовательного процесса мебель, а также приборы, модели, принадлежности, пособия и другие предметы.

5.2.2. В здании и помещениях общежития запрещено:

- пребывание в ночное время (после 22.00) посетителей, обслуживающего персонала и любых иных лиц, за исключением суточного несения службы охранниками охранного предприятия, осуществляющими охрану по действующему контракту (договору);

- хранить в жилых помещениях, подвальных помещениях, а также под свайным пространством здания легковоспламеняющиеся и горючие жидкости, порох, взрывчатые вещества, пиротехнические изделия, баллоны с горючими газами, товары в аэрозольной упаковке, отходы любых классов опасности и другие пожаровзрывоопасные вещества и материалы;

- использовать технические, подвальные этажи, вентиляционные камеры и другие технические помещения для организации мастерских, а также для хранения оборудования, мебели и других предметов;

- устанавливать глухие решетки на окнах и прямых у окон подвалов, являющихся аварийными выходами, за исключением случаев, специально предусмотренных в нормативных правовых актах Российской Федерации и нормативных документах по пожарной безопасности;

- снимать предусмотренные проектной документацией двери эвакуационных выходов из поэтажных коридоров, холлов, фойе, вестибюлей, тамбуров и лестничных клеток, другие двери, препятствующие распространению опасных факторов пожара на путях эвакуации; производить изменение объемно-планировочных решений и размещение инженерных коммуникаций и

СМК	ИНСТРУКЦИЯ о мерах пожарной безопасности в общежитии по адресу г. Кемерово, б-р. Строителей, д.45	СМК-ИОТ-44-2023
		страница 4 из 18

оборудования, в результате которых ограничивается доступ к огнетушителям и другим средствам обеспечения пожарной безопасности;

- размещать мебель, оборудование и другие предметы на путях эвакуации, у дверей эвакуационных выходов, в переходах между секциями и местах выходов на наружные эвакуационные лестницы, кровлю, дорожное покрытие;

- убирать и чистить помещения и стирать одежду с применением бензина, керосина и других легковоспламеняющихся и горючих жидкостей, а также производить отогревание замерзших коммуникаций паяльными лампами и другими способами с применением открытого огня;

- устраивать в лестничных клетках кладовые и другие подсобные помещения, а также хранить под лестничными маршами и на лестничных площадках вещи, мебель и другие горючие материалы;

- проводить изменения, связанные с устройством систем противопожарной защиты, без разработки проектной документации, выполненной в соответствии с действующими на момент таких изменений нормативными документами по пожарной безопасности;

- размещать на лестничных клетках, а также на открытых переходах наружных воздушных зон незадымляемых лестничных клеток внешние блоки кондиционеров;

- загромождать и закрывать проходы к местам крепления спасательных устройств.

5.2.3. В помещениях с массовым пребыванием людей запрещено:

- применять дуговые прожекторы со степенью защиты менее IP54 и свечи;

- проводить перед началом или во время массовых мероприятий огневые, покрасочные и другие пожаро и взрывоопасные работы;

- уменьшать ширину проходов между рядами и устанавливать в проходах дополнительные кресла, стулья и др.;

- превышать нормативное число людей, которые могут находиться в помещении.

5.3. Содержание эвакуационных путей и выходов, в том числе аварийных, а также путей доступа подразделений пожарной охраны на территорию и в здание общежития.

5.3.1. При эксплуатации эвакуационных путей и выходов, в том числе аварийных, а также путей доступа подразделений пожарной охраны на территорию общежития **необходимо:**

- соблюдать проектные решения;

- обеспечивать наличие нормативных проходов, в том числе в части путей эвакуации и эвакуационных выходов при расстановке в помещениях технологического, выставочного и другого оборудования;

- следить, чтобы знаки пожарной безопасности, обозначающие пути эвакуации и эвакуационные выходы, были в исправном состоянии, а эвакуационное освещение включалось автоматически при прекращении электропитания рабочего освещения;

- при пожаре обеспечивать доступ подразделениям пожарной охраны в любые помещения для эвакуации и спасения людей, ограничения распространения, локализации и тушения пожара.

5.3.2. При эксплуатации эвакуационных путей и выходов, в том числе аварийных, а также путей доступа подразделений пожарной охраны на территорию и в здание общежития **запрещено:**

- запиравать и вешать замки на двери эвакуационных выходов;

СМК	ИНСТРУКЦИЯ о мерах пожарной безопасности в общежитии по адресу г. Кемерово, б-р. Строителей, д.45	СМК-ИОТ-44-2023
		страница 5 из 18

- устраивать пороги на путях эвакуации (за исключением порогов в дверных проемах), раздвижные и подъемно-опускные двери и ворота, вращающиеся двери и турникеты, а также другие устройства, препятствующие свободной эвакуации людей;

- загромождать эвакуационные пути и выходы (в том числе проходы, коридоры, тамбуры, лестничные площадки, марши лестниц, двери) различным оборудованием, отходами, мусором и другими предметами, препятствующие безопасной эвакуации, а также блокировать двери эвакуационных выходов;

- устраивать в тамбурах выходов сушилки и вешалки для одежды, гардеробы, а также хранить (в том числе временно) инвентарь и материалы;

- фиксировать самозакрывающиеся двери лестничных клеток, коридоров, холлов и тамбуров в открытом положении, а также снимать их;

- изменять направление открывания дверей;

- устанавливать какие-либо приспособления, препятствующие нормальному закрыванию противопожарных дверей (устройств).

6. МЕРОПРИЯТИЯ ПО ПОЖАРНОЙ БЕЗОПАСНОСТИ ПРИ ЭКСПЛУАТАЦИИ ОБОРУДОВАНИЯ И ПОЖАРООПАСНЫХ РАБОТАХ

6.1. Мероприятия при эксплуатации оборудования

6.1.1. При эксплуатации электрических приборов, электросетей и других электрических устройств:

а) необходимо:

- следить за состоянием изоляции проводов, электрических вводов, гибких кабелей, за надежностью контактов в местах электрических соединений;

- соблюдать требования инструкции по эксплуатации;

- располагать их так, чтобы они не касались легко возгораемых предметов (штор, пластмассовых изделий, деревянных деталей и др.).

б) запрещено:

- оставлять по окончании рабочего времени не обесточенными бытовые электроприборы в помещениях, в которых отсутствует дежурный персонал, за исключением дежурного освещения, систем противопожарной защиты, а также других электротехнических приборов, если это обусловлено их функциональным назначением и предусмотрено требованиями инструкции по эксплуатации;

- эксплуатировать электропровода и кабели с видимыми нарушениями изоляции и со следами термического воздействия;

- пользоваться розетками, рубильниками, другими электроустановочными изделиями с повреждениями;

- эксплуатировать светильники со снятыми колпаками (рассеивателями), предусмотренными конструкцией, а также обертывать электролампы и светильники (с лампами накаливания) бумагой, тканью и другими горючими материалами;

- пользоваться электроутюгами, электроплитками, электрочайниками и другими электронагревательными приборами, не имеющими устройств тепловой защиты, а также при отсутствии или неисправности терморегуляторов, предусмотренных их конструкцией;

СМК	ИНСТРУКЦИЯ о мерах пожарной безопасности в общежитии по адресу г. Кемерово, б-р. Строителей, д.45	СМК-ИОТ-44-2023
		страница 6 из 18

- использовать нестандартные (самодельные) электрические электронагревательные приборы и удлинители для питания электроприборов, а также использовать некалиброванные плавкие вставки или другие самодельные аппараты защиты от перегрузки и короткого замыкания;

- оставлять без присмотра включенными в электрическую сеть электронагревательные приборы, а также другие бытовые электроприборы, в том числе находящиеся в режиме ожидания, за исключением электроприборов, которые могут или должны находиться в круглосуточном режиме работы в соответствии с инструкцией завода-изготовителя;

- размещать (складировать) в электрощитовых, а также ближе 1 метра от электрощитов, электродвигателей и пусковой аппаратуры горючие, легковоспламеняющиеся вещества и материалы;

- при проведении аварийных и строительно-монтажных работ использовать временную электропроводку, включая удлинители, сетевые фильтры, не предназначенные по своим характеристикам для питания применяемых электроприборов;

- прокладывать электрическую проводку по горючему основанию либо наносить (наклеивать) горючие материалы на электрическую проводку;

- использовать временную электропроводку, включая удлинители, сетевые фильтры, не предназначенные по своим характеристикам для питания применяемых электроприборов.

6.1.2. При эксплуатации систем вентиляции и кондиционирования воздуха:

а) необходимо:

- держать закрытыми двери;

- держать открытыми вытяжные каналы, отверстия и решетки;

б) запрещено:

- подключать к воздуховодам отопительные печи, а также использовать их для удаления продуктов горения;

- выжигать скопившиеся в воздуховодах жировые отложения, пыль и другие горючие вещества;

- хранить в вентиляционных камерах материалы и оборудование.

6.2. Мероприятия при пожароопасных окрасочных и огневых работах

6.2.1. При проведении окрасочных работах:

а) необходимо:

- составлять и разбавлять все виды лаков и красок в изолированных помещениях у наружной стены с оконными проемами или на открытых площадках;

- осуществлять подачу окрасочных материалов в готовом виде централизованно, размещать лакокрасочные материалы на рабочем месте в количестве, не превышающем сменной потребности, плотно закрывать и хранить тару из-под лакокрасочных материалов на приспособленных площадках;

- оснащать электрокрасящие устройства при окрашивании в электростатическом поле защитной блокировкой, исключающей возможность включения распылительных устройств при неработающих системах местной вытяжной вентиляции или неподвижном конвейере;

- не превышать сменную потребность горючих веществ на рабочем месте, открывать емкости с горючими веществами только перед использованием, а по окончании работы закрывать их и сдавать на склад, хранить тару из-под горючих веществ вне помещений в специально отведенных местах.

б) запрещено:

СМК	ИНСТРУКЦИЯ о мерах пожарной безопасности в общежитии по адресу г. Кемерово, б-р. Строителей, д.45	СМК-ИОТ-44-2023
		страница 7 из 18

- начинать работу, если в зоне ближе 20 метров идут ремонтные работы с применением открытого огня (с искрообразованием). При необходимости проведения окраски следует требовать прекращения огнеопасных работ;

- проводить работы при отсутствии средств пожаротушения или их неисправности.

6.2.2. При проведении огневых работ:

а) необходимо:

- перед началом работ провентилировать помещения, в которых возможно скопление паров легко воспламеняющихся и горючих жидкостей, а также горючих газов;

- обеспечить место производства работ не менее чем 2 огнетушителями с минимальным рангом модельного очага пожара 2А, 55В и покрывалом для изоляции очага возгорания;

- плотно закрыть все двери, соединяющие помещения, в которых проводятся огневые работы, с другими помещениями, в том числе двери тамбур-шлюзов, открыть окна;

- осуществлять контроль за состоянием парогазовоздушной среды в технологическом оборудовании, на котором проводятся огневые работы, и в опасной зоне;

- прекратить огневые работы в случае повышения содержания горючих веществ в опасной зоне или технологическом оборудовании до значений предельно допустимых взрывобезопасных концентраций паров (газов);

- после завершения огневых работ должно быть обеспечено наблюдение за местом проведения работ в течение не менее 2 часов.

б) запрещено:

- приступать к работе при неисправной аппаратуре;

- производить огневые работы на свежеекрашенных горючими красками (лаками) конструкциях и изделиях;

- использовать одежду и рукавицы со следами масел, жиров, бензина, керосина и других горючих жидкостей;

- допускать к самостоятельной работе учеников, а также работников, не имеющих квалификационного удостоверения;

- допускать соприкосновение электрических проводов с баллонами со сжатыми, сжиженными и растворенными газами;

- проводить работы на аппаратах и коммуникациях, заполненных горючими и токсичными веществами, а также находящимися под электрическим напряжением;

- проводить работы по устройству гидроизоляции и пароизоляции на кровле, монтаж панелей с горючими и слабогорючими утеплителями, наклейкой покрытий полов и отделкой помещений с применением горючих лаков, клеев, мастик и других горючих материалов, за исключением случаев, когда проведение огневых работ предусмотрено технологией применения материала.

7. ПОРЯДОК, НОРМЫ ХРАНЕНИЯ И ТРАНСПОРТИРОВКИ ПОЖАРОВЗРЫВООПАСНЫХ ВЕЩЕСТВ И МАТЕРИАЛОВ, ПОРЯДОК СБОРА, ХРАНЕНИЯ И УДАЛЕНИЯ ГОРЮЧИХ ВЕЩЕСТВ И МАТЕРИАЛОВ, СОДЕРЖАНИЯ И ХРАНЕНИЯ СПЕЦОДЕЖДЫ, ПОРЯДОК И ПЕРИОДИЧНОСТЬ УБОРКИ ГОРЮЧИХ ОТХОДОВ И ПЫЛИ, ХРАНЕНИЯ ПРОМАСЛЕННОЙ СПЕЦОДЕЖДЫ, ВЕТОШИ

7.1. В помещениях общежития, запрещено хранить пожаро и взрывоопасные вещества, и материалы.

СМК	ИНСТРУКЦИЯ о мерах пожарной безопасности в общежитии по адресу г. Кемерово, б-р. Строителей, д.45	СМК-ИОТ-44-2023
		страница 8 из 18

7.2. Порядок перемещения, транспортировки пожаро- и взрывоопасных веществ, и материалов не предусмотрен.

7.3. Порядок применения пожаро и взрывоопасных веществ и материалов. Запрещается проводить работы с применением легковоспламеняющихся и горючих жидкостей при отключенных или неисправных системах вентиляции.

7.4. Специальная одежда лиц, работающих с маслами, лаками, красками и другими легковоспламеняющимися и горючими жидкостями и материалами, хранится в подвешенном виде в металлических шкафах, установленных в специально отведенных для этой цели местах. Загрязненную спецодежду необходимо немедленно снять и отправить в стирку.

7.5. Сырье, полуфабрикаты и готовая продукция в общежитии не хранится.

7.6. Использованный при работе с маслами, лаками, красками и другими легковоспламеняющимися и горючими жидкостями обтирочный материал (ветошь, бумага и др.) и спецодежда после окончания работы должны храниться в металлических емкостях с плотно закрывающейся крышкой или утилизироваться в мусорный контейнер, установленный на площадке сбора бытовых отходов.

7.7. Уборка горючих отходов и пыли производится немедленно по окончании работ. Горючие отходы и пыль должны убираться в специальные ящики-контейнеры, которые должны быть освобождены по окончании рабочей смены. Запрещается хранить горючие отходы на путях эвакуации.

7.8. Производственные процессы, при которых надо устанавливать предельные показания контрольно-измерительных приборов (манометры, термометры и др.), в общежитии не ведутся.

8. ПОРЯДОК ОСМОТРА И ЗАКРЫТИЯ ПОМЕЩЕНИЙ ПО ОКОНЧАНИИ РАБОТЫ

8.1. Работники общежития каждый раз по окончании работы проводят осмотр занимаемых и вверенных им помещений перед их закрытием.

8.2. При осмотре помещений работник проверяет:

8.3. отключено ли электрооборудование и бытовые электроприборы, за исключением дежурного освещения, систем противопожарной защиты, а также других электроустановок и электротехнических приборов, если это обусловлено их функциональным назначением и (или) предусмотрено требованиями инструкции по эксплуатации;

8.4. закрыты ли окна (фрамуги оконных блоков);

8.5. свободны ли эвакуационные проходы, выходы и подступы к первичным средствам пожаротушения;

8.6. удалены ли из помещения сгораемые отходы и упаковочный материал (мусор). В случае обнаружения неисправностей лицо обязано немедленно доложить о случившемся непосредственному заведующему, любым доступным способом.

8.7. После закрытия помещений лицо обязано сдать ключи на пост охраны.

8.8. Лицу запрещено закрывать помещение в случае обнаружения каких-либо неисправностей, которые могут повлечь за собой возгорание или травмирование работников и проживающих.

8.9. При уходе из помещения проживающий проверяет:

8.10. Выключены ли обогревательные, электробытовые приборы, зарядные устройства, электроплита, электрическое освещение;

СМК	ИНСТРУКЦИЯ о мерах пожарной безопасности в общежитии по адресу г. Кемерово, б-р. Строителей, д.45	СМК-ИОТ-44-2023
		страница 9 из 18

9. ПОРЯДОК ПРИМЕНЕНИЯ ОТКРЫТОГО ОГНЯ, ПРОЕЗДА ТРАНСПОРТА И ПРОВЕДЕНИЯ ПОЖАРООПАСНЫХ РАБОТ

9.1. На территории, в здании и помещениях общежития на основании статьи 12 Федерального закона от 23.02.2013 № 15-ФЗ «Об охране здоровья граждан от воздействия окружающего табачного дыма и последствий потребления табака» запрещается курение табака, кальянов, электронных сигарет и других устройств, имитирующих курение.

9.2. Запрещено применение открытого огня для целей, не предназначенных для проведения противопожарных работ. Применение открытого огня возможно при проведении пожароопасных работ, которые необходимо проводить в соответствии с требованиями пункта 6.2.2. настоящей инструкции и требований законодательства о пожарной безопасности.

Применение открытого огня при пожароопасных работах категорически запрещено:

- в подсобных помещениях при проведении массовых мероприятий;
- в местах погрузочно-разгрузочных работ с пожаровзрывоопасными и пожароопасными веществами, и материалами;
- в помещениях, где используется инструмент, дающий искрение, а также при производстве работ с применением горючих веществ и материалов.

9.3. Все пожароопасные работы должны проводиться по наряду-допуску, который выдает ответственный за пожарную безопасность – начальник управления по безопасности.

Наряд-допуск оформляется по требованиям Правил противопожарного режима, утвержденным постановлением Правительства РФ от 16.09.2020 № 1479.

10. ОТВЕТСТВЕННОСТЬ И ОБЯЗАННОСТИ РАБОТНИКОВ ПРИ ПОЖАРЕ

10.1. Ответственность должностных лиц общежития в случае пожара:

- ответственный за сообщение о возникновении пожара в пожарную охрану:
 - с 8.30 до 17.30 и оповещение руководства КемГМУ – зав. общежитием, дневной дежурный;
 - с 17.30 до 8.30 (выходные и праздничные дни) оповещение зав. общежитием – сотрудник ЧОО.
- ответственный за организацию спасания людей с использованием для этого имеющихся сил и средств:
 - с 8.30 до 17.30 зав. общежитием, дневной дежурный;
 - с 17.30 до 8.30 (выходные и праздничные дни) - сотрудник ЧОО.
- ответственный за проверку включения автоматической системы противопожарной защиты (системы АПС):
 - с 8.30 до 17.30 зав. общежитием, дневной дежурный;
 - с 17.30 до 8.30 (выходные и праздничные дни) - сотрудник ЧОО.
- ответственный за отключение при необходимости электроэнергии:
 - с 8.30 до 17.30 электрик, зав. общежитием, дневной дежурный;
 - с 17.30 до 8.30 (выходные и праздничные дни) - сотрудник ЧОО.
- ответственный за осуществление общего руководства по тушению пожара до прибытия подразделения пожарной охраны, а также за обеспечение соблюдения требований безопасности работниками, проживающими принимающими участие в тушении пожара (группой ООП):
 - с 8.30 до 17.30 зав. общежитием, дневной дежурный;

СМК	ИНСТРУКЦИЯ о мерах пожарной безопасности в общежитии по адресу г. Кемерово, б-р. Строителей, д.45	СМК-ИОТ-44-2023
		страница 10 из 18

- с 17.30 до 8.30 (выходные и праздничные дни) - сотрудник ЧОО.

• ответственный за организацию эвакуации и защиты материальных ценностей из здания общежития:

- с 8.30 до 17.30 зав. общежитием, дневной дежурный;

- с 17.30 до 8.30 (выходные и праздничные дни) - сотрудник ЧОО.

• ответственный за встречу подразделений пожарной охраны:

- с 8.30 до 17.30 зав. общежитием, дневной дежурный;

- с 17.30 до 8.30 (выходные и праздничные дни) - сотрудник ЧОО.

• ответственный за информирование по прибытии пожарного подразделения руководителя тушения пожара о конструктивных и технологических особенностях здания общежития и сообщение других сведений, необходимых для успешной ликвидации пожара:

- с 8.30 до 17.30 зав. общежитием, дневной дежурный;

- с 17.30 до 8.30 (выходные и праздничные дни) - сотрудник ЧОО.

• приводят в действие систему оповещения о пожаре следующие должностные лица:

- с 8.30 до 17.30 зав. общежитием, дневной дежурный;

- с 17.30 до 8.30 (выходные и праздничные дни) - сотрудник ЧОО.

10.2. Ответственный за противопожарную безопасность – зав. общежитием обеспечивает:

• содержание территории и кровли здания общежития в чистоте, а зимой очищенных от снега и наледи;

• своевременный сбор и вывоз опавших листьев, сухой травы и другого легко воспламеняющегося мусора, а также других отходов горючих материалов с территории общежития;

• содержание въездных ворот и калиток в исправном состоянии, чистоту внутренних дворовых проездов к зданию общежития для движения и маневрирования пожарной техники и транспорта специальных служб;

• постоянное содержание дверей (люков) чердачных и технических помещений в закрытом на замок состоянии;

• содержание эвакуационных проходов, тамбуров и лестничных пролетов свободными от какого-либо имущества, мебели, оборудования и иных посторонних предметов;

• содержание оборудования автоматической пожарной сигнализации (далее - АПС) в исправном состоянии и в режиме круглосуточно эксплуатирования в автоматическом режиме;

• бесперебойную работу системы оповещения о пожаре, позволяющую осуществлять передачу сигналов оповещения одновременно по всему зданию;

• закрытие дверей эвакуационных выходов путем опломбирования;

• наличие на каждом этаже здания общежития на видном месте актуального Плана эвакуации на случай возникновения пожара и другой ЧС, утвержденного ректором КемГМУ;

• оборудование коридоров и эвакуационных выходов здания общежития предписывающими и указательными знаками безопасности;

• своевременное проведение вводного, повторного инструктажа по пожарной безопасности с проживающими осуществляет зав. общежитием, инструктажа не электротехнического персонала общежития с присвоением ему первой группы по электробезопасности- главный инженер.

10.3. Начальник управления по безопасности обеспечивает:

• наличие в здании стендов, учебной документации и другой наглядной информации для проживающих и работников общежития по пожарной безопасности;

СМК	ИНСТРУКЦИЯ о мерах пожарной безопасности в общежитии по адресу г. Кемерово, б-р. Строителей, д.45	СМК-ИОТ-44-2023
		страница 11 из 18

- предоставление для работников и проживающих в общежитии учебных материалов по действиям в случае возникновения пожара в здании ОУ накануне проведения учебных эвакуаций и плановых занятий с проживающими;
- заключения контрактов (договоров) по ТО и ТР АПС, и СОУЭ. проверку работоспособности автоматической противопожарной системы (АПС) ежемесячно и перед проведением учебных мероприятий по эвакуации;
- руководство при проведении плановых и иных эвакуационных мероприятий проживающих и работников общежития;
- голосовое оповещение проживающих и работников общежития при проведении учебных эвакуаций;
- оказание помощи зав. общежития по всем вопросам, касающимся обеспечения противопожарной безопасности проживающих и работников общежития.

10.4. Дежурный охранник частного охранного предприятия, осуществляющего охрану общежития в соответствии с действующим контрактом (договором), соблюдение пропускного режима и встречу подразделений пожарной охраны, полиции и других специальных служб на центральном входе в здание общежития.

11. ПОРЯДОК ДЕЙСТВИЙ РАБОТНИКОВ, УЧАЩИХСЯ УК ПРИ ПОЖАРЕ, В ТОМ ЧИСЛЕ ПРИ ВЫЗОВЕ ПОЖАРНОЙ ОХРАНЫ, ОТКРЫТИИ И БЛОКИРОВАНИИ В ОТКРЫТОМ СОСТОЯНИИ И ТУРНИКЕТОВ, А ТАКЖЕ ДРУГИХ УСТРОЙСТВ, ПРЕПЯТСТВУЮЩИХ СВОБОДНОЙ ЭВАКУАЦИИ ЛЮДЕЙ, АВАРИЙНОЙ ОСТАНОВКЕ ТЕХНОЛОГИЧЕСКОГО ОБОРУДОВАНИЯ, ОТКЛЮЧЕНИИ ВЕНТИЛЯЦИИ И ЭЛЕКТРООБОРУДОВАНИЯ (В ТОМ ЧИСЛЕ В СЛУЧАЕ ПОЖАРА И ПО ОКОНЧАНИИ РАБОЧЕГО ДНЯ), ПОЛЬЗОВАНИИ СРЕДСТВАМИ ПЕРВИЧНОГО ПОЖАРОТУШЕНИЯ, ЭВАКУАЦИИ МАТЕРИАЛЬНЫХ ЦЕННОСТЕЙ, ОСМОТРЕ И ПРИВЕДЕНИИ В ПОЖАРОВЗРЫВОБЕЗОПАСНОЕ СОСТОЯНИЕ ВСЕХ ПОМЕЩЕНИЙ

11.1 При возникновении пожара или задымления в здании эвакуация проживающих и работников, а также посетителей, производится по эвакуационным путям и эвакуационным выходам в соответствии с планом эвакуации при пожаре.

11.2 Обнаружение очага возгорания

11.2.1 Работник, проживающий, обязан:

- сообщить о возгорании (пожаре) зав. общежитием, замещающему его лицу, либо;
- оценить ситуацию, если очаг возгорания небольшой и можно его ликвидировать имеющимися (первичными) средствами пожаротушения, любым доступным способом постараться загасить пламя в «зародыше», с обязательным соблюдением мер личной безопасности и в дальнейшем действовать по указаниям руководства и в соответствии с положениями инструкции.

Следует помнить, что все огнетушители работают очень непродолжительное время: пенные - 60-80 сек., углекислотные - 25-45 сек., порошковые - 10-15 сек. Приводить их в действие следует непосредственно возле очага пожара.

11.2.2 Ответственный за пожарную безопасность – зав. общежитием обязан:

- обесточить (отключить) систему электроснабжения отдельного электроприемника, помещения или всего общежития, исходя из объема и места возгорания. В этом случае для тушения

СМК	ИНСТРУКЦИЯ о мерах пожарной безопасности в общежитии по адресу г. Кемерово, б-р. Строителей, д.45	СМК-ИОТ-44-2023
		страница 12 из 18

пожаров можно использовать только углекислотные или порошковые огнетушители. Воду и пенные огнетушители применять запрещается;

- проверить время сообщения о возникновении пожара в пожарную охрану (при необходимости продублировать сообщение о пожаре по телефону 101 или 112 в пожарную охрану);
- проверить включение пожарной сигнализации, системы оповещения людей о пожаре, в случае необходимости дать указание дежурному персоналу о ручном включении системы противопожарной защиты;
- проверить выполнение работниками команды о прекращении работ в здании общежития, где произошел пожар, кроме работ, связанных с мероприятиями по ликвидации пожара;
- при наличии, осуществлять общее руководство группой ДПД по тушению возгорания первичными средствами пожаротушения и спасению людей до прибытия подразделения пожарной охраны;
- обеспечивать информирование руководителя тушения пожара о конструктивных и технологических особенностях здания;
- в холодное время года, в зависимости от обстоятельств (масштабов и категории (тяжести) пожара), эвакуацию осуществлять в здание главного корпуса;

11.3. Если очаг возгорания разрастается

11.3.1. Проживающий обязан:

11.3.2. закрыть окна, закрыть плотно дверь (запрещается закрывать на ключ);

11.3.3. эвакуироваться и ждать дальнейших распоряжений руководства. Зав. общежитием, лицо его замещающее, либо дневной дежурный обязаны:

11.3.4. немедленно сообщить о пожаре в Пожарную часть № 5 по любому номеру телефона: **45-13-12**, 45-13-19, либо со стационарного (городского) телефона по номеру 01, а также с мобильного телефона (смартфона) по номеру 101, или на единый номер вызова экстренных служб 112, и довести до сотрудника, принимающего информацию о возгорании (пожаре), следующее: адрес, место возникновения возгорания (пожара), свою фамилию и контактный номер телефона с указанием, по возможности, других подробностей ЧС;

11.3.5. нажать ближайшую кнопку пожарной сигнализации красного цвета (КПС), что должно привести к срабатыванию системы АПС и открыванию основных эвакуационных выходов, далее, в зависимости от ситуации, а также от места возгорания действовать в следующем порядке:

11.3.6. если система АПС после нажатия КПС не сработала автоматически, включить систему голосового оповещения (СОУЭ) в ручном режиме и незамедлительно объявить эвакуацию проживающих и работников из здания общежития, с указанием ближайших путей эвакуации и других подробностей для оптимального спасения людей;

11.3.7. исходя из конкретных обстоятельств возгорания (пожара) и складывающейся обстановки, можно использовать комбинированное оповещение;

- параллельно с оповещением организовать:

1) открывание всех эвакуационных (запасных) выходов для эвакуации людей из здания общежития (при установке магнитных замков с учетом возможного несрабатывания КПС, сопряженных с кнопками аварийной разблокировки дверей зеленого цвета (КАРД));

2) отключение осветительной и силовой сетей электроснабжения в распределительных щитах.

- руководить эвакуацией людей из здания общежития в безопасную зону – пешеходная зона напротив главного входа, либо другое место, в зависимости от обстоятельств;

СМК	ИНСТРУКЦИЯ о мерах пожарной безопасности в общежитии по адресу г. Кемерово, б-р. Строителей, д.45	СМК-ИОТ-44-2023
		страница 13 из 18

- по возможности, во вторую очередь после вывода из здания людей, организовать эвакуацию материальных ценностей и документов из зоны возгорания (пожара);

- показать (объяснить) прибывшему руководителю подразделения пожаротушения МЧС кратчайшие пути продвижения к месту возгорания (пожара), конструктивные и технологические особенности здания ОУ и сообщает ему другие сведения, необходимые для успешной и быстрой ликвидации пожара.

11.4. Дневной дежурный:

- проконтролировать, что открыты эвакуационные выходы первого этажа;
- в случае если магнитные замки не сработали на открытие двери, нажать установленные на стене тамбуров зеленые кнопки аварийной разблокировки дверей (КАРД) и открыть указанные эвакуационные выходы самостоятельно;
- включить (при необходимости) дежурное освещение тамбуров перед эвакуационными выходами.

11.5. Дежурный охранник частного охранного предприятия, осуществляющим охрану общежития в соответствии с действующим контрактом (договором), обязан:

- убедиться, что открыты эвакуационные выходы основного входа/выхода (центрального входа в общежитие);
- открыть все внутренние двери входной группы основных выходов (тамбуров) и вторую дверь основного входа/выхода.
- открыть калитку турникета СКУД;

11.6. При последующем развитии событий руководствоваться указаниями ректора, начальника управления по безопасности или должностного лица, их заменяющих.

11.7. Особое внимание следует обращать на безопасность проживающих, в первую очередь иностранных студентов и инвалидов с соблюдением мер личной безопасности оказывать помощь при эвакуации.

11.8. При возгорании одежды попытаться сбросить ее. Если это сделать не удастся, упасть на пол и, перекатываясь, сбить пламя; можно накрыть горящую одежду куском плотной ткани (при наличии), облить водой, но ни в коем случае не бежать - бег только усилит интенсивность горения.

11.9. В загоревшемся помещении не нужно дожидаться, пока приблизится пламя. Основная опасность пожара для человека - дым. При наступлении признаков удушья лечь на пол и как можно быстрее ползти к выходу.

11.10. Приложить усилия для исключения состояния страха и паники, чтобы не допустить безрассудных поступков и человеческих жертв.

11.11. Любой работник КемГМУ, преподаватель или работник обслуживающего персонала, непосредственно или в меньшей степени задействованный в эвакуации, обязан:

11.11.1. оказывать содействие и помощь работникам, непосредственно задействованным в эвакуации проживающих и ликвидации пожара;

11.11.2. в выводе проживающих к месту сбора при эвакуации (особенно иностранных студентов, инвалидов);

11.11.3. в обеспечении порядка и спокойствия при эвакуации проживающих;

- в эвакуации имущества и документации (вторая очередь).

12. ДОПУСТИМОЕ КОЛИЧЕСТВО ЛЮДЕЙ, КОТОРЫЕ МОГУТ ОДНОВРЕМЕННО НАХОДИТЬСЯ В ЗДАНИИ И ПОМЕЩЕНИЯХ

СМК	ИНСТРУКЦИЯ о мерах пожарной безопасности в общежитии по адресу г. Кемерово, б-р. Строителей, д.45	СМК-ИОТ-44-2023
		страница 14 из 18

12.1 Количество людей, которые могут одновременно находиться в здании общежития определяется по спискам заселения (ориентировочное количество **952**чел.), в ночное время – 2 человека (работник ЧОО) (Раздел 2 п. 2 Паспорта безопасности).

12.2 Одновременное пребывание в помещении с одним эвакуационным выходом допускается не более 50 человек.

13. ПЕРЕЧЕНЬ ДОЛЖНОСТНЫХ ЛИЦ, ЯВЛЯЮЩИХСЯ ДЕЖУРНЫМ ПЕРСОНАЛОМ НА ОБЪЕКТЕ ЗАЩИТЫ

13.1. В качестве дежурного персонала выступает дежурный охранник частного охранного предприятия, осуществляющий круглосуточную охрану объекта защиты в соответствии с действующим контрактом (договором), согласно графика дежурства;

13.2. В случае возникновения любых чрезвычайных ситуаций дежурный охранник осуществляет функции согласно утвержденной инструкции охранника и в соответствии настоящей инструкцией, а также в соответствии с положением о пропускном и внутриобъектовом режимах КемГМУ.

14. ОСНОВНЫЕ МЕРОПРИЯТИЯ ПО ПОЖАРНОЙ ПРОФИЛАКТИКЕ

14.1. Перед заселением и проведении работ:

14.1.1. Проведения инструктажа о мерах пожарной безопасности.

14.1.2. Количество мебели не должны создавать загромождение и захламление комнат.

14.1.3. Согласование с зав. общежитием мест установки бытовых электроприборов.

14.1.4. Запрещается:

- использовать для отделки и декорирования жилых помещений легковоспламеняющиеся материалы;

- использовать в жилых помещениях, не сертифицированных и не исправных электронагревательных приборов.

15. ОКАЗАНИЕ ПЕРВОЙ ДОВРАЧЕБНОЙ ПОМОЩИ ПОСТРАДАВШИМ НА ПОЖАРЕ

15.1. Наиболее характерными видами повреждения при пожаре являются: травматический шок, термический ожог, удушье, ушибы, переломы, ранения.

15.2. Категорически запрещается:

- переносить пострадавшего на другое место, если ему ничто не угрожает, если первую доврачебную помощь можно оказать на месте. Это касается пострадавших с переломами конечностей, с повреждениями позвоночника, с проникающими ранениями;

- давать воду, лекарства находящемуся без сознания пострадавшему, так как он может задохнуться;

- удалять инородные тела, выступающие из грудной, брюшной полости или черепной коробки, даже если кажется, что их легко можно извлечь из тела пострадавшего;

СМК	ИНСТРУКЦИЯ о мерах пожарной безопасности в общежитии по адресу г. Кемерово, б-р. Строителей, д.45	СМК-ИОТ-44-2023
		страница 15 из 18

- оставлять находящегося без сознания пострадавшего лежащим на спине, так как он может захлебнуться в случае рвоты или кровотечения.

15.3. Необходимо:

как можно быстрее вызвать «Скорую помощь», точно и внятно назвав место, где произошло несчастье. Если не уверены, что вас правильно поняли, звонок лучше продублировать;

- до приезда «Скорой помощи» попытаться найти медицинского работника, который сможет оказать пострадавшему более квалифицированную помощь;

- в случае, когда промедление может угрожать жизни пострадавшего, следует оказать ему первую доврачебную помощь, не забывая об основополагающем медицинском принципе - «не навреди».

15.4. Основные действия при оказании первой доврачебной помощи:

15.4.1. При травматическом шоке необходимо:

- осторожно уложить пострадавшего на спину, при рвоте повернуть голову набок;
- проверить, есть ли дыхание, работает ли сердце. Если нет сознания и нет пульса на сонной артерии - приступить к реанимации;

- быстро остановить кровотечение, иммобилизовать места переломов;

- дать обезболивающее, при его отсутствии - 50-70 гр. алкоголя;

- при угнетении дыхания и сердечной деятельности ввести адреналин, кордиамин, кофеин.

15.4.2. При травматическом шоке запрещается:

- переносить пострадавшего без надежного обезболивания, а в случае переломов - без наложения шин;

- снимать прилипшую после ожога одежду;

- давать пострадавшему питье (если имеются жалобы на боль в животе); - оставлять пострадавшего без наблюдения.

15.4.3. При термическом ожоге необходимо:

- освободить обожженную часть тела от одежды; если нужно, разрезать, не сдирая, приставшие к телу куски ткани;

- нельзя вскрывать пузыри, касаться ожоговой поверхности руками, смазывать ее жиром, мазью и другими веществами.

15.4.4. При ограниченных ожогах I степени на покрасневшую кожу хорошо наложить марлевую салфетку, смоченную спиртом. При ограниченном ожоге следует немедленно начать охлаждение места ожога (прикрыв его салфеткой и ПВХ-пленкой) водопроводной водой в течение 10-15 минут. После чего на пораженную поверхность наложить чистую, лучше стерильную, щадящую повязку, ввести обезболивающие средства (анальгин, баралгин и т.п.).

15.4.5. При обширных ожогах после наложения повязок напоить пострадавшего горячим чаем, дать обезболивающее и, тепло укутав, срочно доставить в больницу. Если перевозка пострадавшего задерживается или длится долго, ему дают пить щелочно-солевую смесь (чайную ложку поваренной соли и 1/2 чайной ложки пищевой соды, растворить в двух стаканах воды).

15.4.6. При ранении необходимо:

- или накрыть рану чистой салфеткой, полностью прикрыв края раны; - прибинтовать салфетку, или прикрепить её пластырем.

15.4.7. При ранении запрещается:

- промывать рану водой и вливать в рану спиртовые или любые другие растворы;

- прикасаться к ране руками;

СМК	ИНСТРУКЦИЯ о мерах пожарной безопасности в общежитии по адресу г. Кемерово, б-р. Строителей, д.45	СМК-ИОТ-44-2023
		страница 16 из 18

- при наложении повязки прикасаться к стороне бинта, прилежащей к ране.

15.4.8. При сильном кровотечении необходимо:

перезажать поврежденный сосуд пальцем или приложить ладонь к ране, закрыть в нее доступ воздуха. На конечностях точка прижатия артерии должна быть выше места кровотечения, на шее и голове – ниже раны или в ране;

- наложить жгут, вложить записку со временем наложения жгута. При опасном кровотечении жгут меняется по истечении 1 часа после его наложения, в дальнейшем через каждые 30 минут;

- при небольших кровотечениях накрыть рану чистой салфеткой, полностью прикрыв края раны и прибинтовать салфетку или прикрепить её пластырем.

15.4.9. При переломах необходимо:

- предложить 2-3 таблетки анальгина при отсутствии аллергии на лекарства;

- приложить к месту повреждения холод;

- наложить шину (стандартную или из подручных материалов).

15.4.10. При переломах запрещается:

- ощупывать конечность с целью уточнения места перелома;

- снимать с поврежденной ноги одежду и обувь до того, как подействует обезболивающее;

- фиксировать шину в месте, где выступает кость.

15.4.11. При удушье необходимо:

- вынести пострадавшего на свежий воздух;

- уложить пострадавшего так, чтобы ноги были приподняты, для лучшего притока крови к сердцу;

- расстегнуть одежду, стесняющую дыхание;

- дать понюхать нашатырный спирт;

- при отсутствии сознания и пульса на сонной артерии - приступить к реанимации;


- при потере сознания более 4-х минут - повернуть на живот и приложить холод к голове.

15.4.12. Приступая к оказанию первой доврачебной помощи пострадавшему при пожаре, спасающий должен четко представлять последовательность собственных действий в каждой конкретной ситуации. Время играет решающую роль.

СМК	ИНСТРУКЦИЯ о мерах пожарной безопасности в учебном корпусе по адресу г. Кемерово, б-р. Строителей, д.45	СМК-ИОТ-44-2023
		страница 17 из 18

ИНФОРМАЦИОННЫЙ ЛИСТ




РАЗРАБОТАНО

Должность	ФИО	Подпись	Дата
Начальник управления безопасности	Липков Сергей Вячеславович		25.09.23

КОНСУЛЬТАНТ

Должность	ФИО	Подпись	Дата
-			

СОГЛАСОВАНО

Должность	ФИО	Подпись	Дата
Ответственный за систему менеджмента качества Университета, и.о. проректора по учебной работе	Коськина Елена Владимировна		25.09.23
Специалист по охране труда	Мысочка Ольга Сергеевна		25.09.23
Начальник управления лицензирования, аккредитации и менеджмента качества образования	Синькова Маргарита Николаевна		25.09.23

ВВЕДЕНО В ДЕЙСТВИЕ со дня утверждения и.о. ректора «25» сентября 2023 г., (Основание: протокол заседания Ученого совета №2 от «25» сентября 2023 г., протокол заседания Совета по качеству №2 от «25» сентября 2023 г.)

СПИСОК РАССЫЛКИ

Контрольный экземпляр

- УЛАМКО

Электронные копии:

- Все структурные подразделения

